



INSTITUTO BARRAQUER DE AMÉRICA

NIT 860.008.384-1

PARA LOS EFECTOS PREVISTOS EN EL ARTÍCULO 364-5, PARAGRAFO 2, NUMERAL 12, DEL ESTATUTO TRIBUTARIO

Página | 1

SE PERMITE INFORMAR A LA SOCIEDAD CIVIL:

ESTADOS FINANCIEROS CORTADOS A

31 DE DICIEMBRE DE 2023


Presentados y autorizados por la Junta Directiva y aprobados por la Asamblea General Ordinaria en su reunión del 20 de marzo de 2024.

1. Estado de la Situación Financiera	Página N° 2
2. Estado de Resultado Integral	Página N° 3
3. Estado de Flujo de Efectivo	Página N° 4
4. Estado de Cambios en el Patrimonio	Página N° 5
5. Certificación Estados Financieros	Página N° 5
6. Notas a los Estados Financieros	Página N° 6




INSTITUTO BARRAQUER DE AMÉRICA

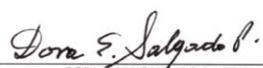
NIT 860.008.384-1

 INSTITUTO BARRAQUER DE AMÉRICA NIT 860.008.384-1 ESTADO DE SITUACION FINANCIERA A 31 de Diciembre de 2023-2022 (Expresado en Pesos Colombianos)			
ACTIVO		2023	2022
ACTIVOS CORRIENTES			
	Nota		
Efectivo y Equivalentes al Efectivo	3	524.781.759	459.382.743
Otros Activos Financieros	4	10.890.774.292	12.938.369.468
Otras Cuentas por Cobrar	5	315.936.937	305.242.434
TOTAL ACTIVO CORRIENTE		11.731.492.988	13.702.994.645
ACTIVOS NO CORRIENTES			
Otras Cuentas por Cobrar	5	990.440.207	957.867.947
Inversiones			
Acciones en Asociadas	6	6.762.800	6.762.800
Propiedad Planta y Equipo	7		
Equipo de Oficina		175.756.996	170.623.096
Equipo de Cómputo y Comunicación		776.296.178	883.183.586
Equipo Médico Científico		17.306.986.259	13.950.441.372
Depreciación Acumulada		(10.022.972.843)	(8.965.685.675)
Deterioro del Valor		(67.518.260)	(98.667.973)
Total Propiedad Planta y Equipo		8.168.548.330	5.939.894.406
Intangibles Distintos de Plusvalía	8	269.335.639	151.471.870
Amortización Acumulada		(73.947.796)	(6.229.266)
TOTAL ACTIVO NO CORRIENTE		9.361.139.180	7.049.767.757
TOTAL ACTIVOS		21.092.632.168	20.752.762.402
PASIVO		2023	2022
PASIVO CORRIENTE			
	NOTA		
Cuentas por Pagar	9	39.828.671	125.431.681
Beneficios a Empleados	10	47.009.956	47.564.165
Ingresos Recibidos por Anticipado	9	0	5.060.000
TOTAL PASIVO CORRIENTE		86.838.627	178.055.846
PASIVO NO CORRIENTE		0	0
TOTAL PASIVO NO CORRIENTE		0	0
TOTAL PASIVO		86.838.627	178.055.846
PATRIMONIO		2023	2022
Fondo Social		1.021.544.966	1.021.544.966
Resultado del Ejercicio		431.086.985	1.487.039.964
Asignaciones Permanentes		17.379.153.228	16.096.963.552
Excedentes Acumulados		2.171.685.963	1.966.835.674
Ajustes por Adopción NIIF		2.322.400	2.322.400
TOTAL PATRIMONIO		21.005.793.541	20.574.706.556
TOTAL PASIVO Y PATRIMONIO		21.092.632.168	20.752.762.402

Véanse las notas que acompañan a los estados financieros.



CARMEN BARRAQUER COLL
Representante Legal



DORA ELVIA SALGADO PINZON
C.P.T. TP 34540-T



INSTITUTO BARRAQUER DE AMÉRICA

NIT 860.008.384-1

INSTITUTO BARRAQUER DE AMÉRICA NIT 860.008.384-1 ESTADO DE RESULTADO INTEGRAL Del 1 de enero al 31 de diciembre de 2023-2022 (Cifras expresadas en pesos colombianos)			
	Nota	2023	2022
INGRESOS DE ACTIVIDADES ORDINARIAS	12		
Ingresos Dirección Científica		5.238.785.310	4.855.777.304
TOTAL INGRESOS BRUTOS OPERACIONALES		5.238.785.310	4.855.777.304
RESULTADO BRUTO			
GASTOS DE ADMINISTRACIÓN	13		
De Personal (1)		912.695.267	818.790.571
Honorarios		272.906.376	252.959.524
Iva Descontable		142.003.284	142.936.682
Seguros		68.064.556	60.389.620
Servicios		136.109.548	168.453.362
Gastos Legales		2.688.240	2.367.800
Mantenimiento y Reparaciones (2)		452.223.306	466.194.974
Adecuaciones e Instalaciones		110.000	44.000
Gastos de viaje		8.155.350	14.755.362
Depreciaciones		1.224.574.098	1.003.050.708
Amortizaciones		67.718.530	4.326.998
Actividades de Apoyo Social (3)		1.554.888.983	1.603.944.221
Diversos		3.600.521	18.479.733
TOTAL GASTOS OPERACIONALES		4.845.738.059	4.556.693.555
RESULTADO OPERACIONAL		393.047.251	299.083.749
INGRESOS FINANCIEROS		2.331.932.923	2.488.561.545
GASTOS FINANCIEROS		2.294.580.489	1.342.974.062
RESULTADO FINANCIERO NETO	14	37.352.434	1.145.587.483
INGRESOS NO OPERACIONALES		2.601.121	42.483.999
GASTOS NO OPERACIONALES		1.913.821	115.267
RESULTADO NO OPERACIONAL NETO	15	687.300	42.368.732
RESULTADO ANTES DE IMPUESTO		431.086.985	1.487.039.964
Otro Resultado Integral		0	0
RESULTADO INTEGRAL DEL EJERCICIO		431.086.985	1.487.039.964

Véanse las notas que acompañan a los estados financieros.




CARMEN BARRAQUER COLL
Representante Legal

DORA ELVIA SALGADO PINZON
C.P.T. TP 34540-T



INSTITUTO BARRAQUER DE AMÉRICA

NIT 860.008.384-1

 INSTITUTO BARRAQUER DE AMERICA NIT. 860.008.384 ESTADO DE FLUJO DE EFECTIVO MÉTODO INDIRECTO Del 1 de enero al 31 de diciembre de 2023-2022 (Cifras expresadas en pesos colombianos)		
	2023	2022
ACTIVIDADES DE OPERACIÓN		
RESULTADO DEL PERIODO	431.086.985	1.487.039.964
<i>Partidas que no afectan el Efectivo (no desembolsables)</i>		
(+) Depreciaciones	1.224.574.098	1.003.050.708
(+) Amortizaciones	67.718.530	4.326.998
(+) Pérdida por Deterioro de Activos	0	0
(+) Gasto por Diferencia en Cambio no Realizado	1.946.898.450	436.381.431
(+) Gasto por Valor Razonable no Realizado	273.462.442	841.089.823
(-) Interés causado	(134.502.587)	(135.986.281)
(-) Ingreso por Diferencia en Cambio no Realizado	(570.553.789)	(1.547.973.681)
(-) Ingreso por Valor Razonable no Realizado	(733.983.602)	(332.092.194)
	<u>2.073.613.541</u>	<u>268.796.805</u>
EFFECTIVO GENERADO POR LA OPERACIÓN	<u>2.504.700.526</u>	<u>1.755.836.769</u>
CAMBIOS EN PARTIDAS OPERACIONALES		
Aumento/Disminución Cuentas por Cobrar	(43.266.763)	(73.664.281)
Aumento/Disminución Cuentas por Pagar	(90.663.010)	15.593.967
Aumento/Disminución Beneficios Empleados	(554.209)	4.138.626
	<u>(134.483.982)</u>	<u>(53.931.688)</u>
EFFECTIVO NETO EN ACTIVIDADES DE OPERACIÓN	<u>2.370.216.544</u>	<u>1.701.905.081</u>
ACTIVIDADES DE INVERSIÓN		
Aumento/Disminución Otros Activos Financieros	1.266.274.263	(4.505.953.795)
Aumento/Disminución Préstamo Oftalmos S A	0	3.743.000.000
Aumento/Disminución Compra Propiedad Planta y Eq	(3.455.129.412)	(1.502.255.194)
Aumento/Disminución Compra Licencias	(117.863.769)	(147.083.601)
Aumento/Disminución Retiro Propiedad Planta y Equipo	1.901.390	92.447
	<u>(2.304.817.528)</u>	<u>(2.412.200.143)</u>
EFFECTIVO NETO EN ACTIVIDADES DE INVERSIÓN	<u>(2.304.817.528)</u>	<u>(2.412.200.143)</u>
ACTIVIDADES DE FINANCIACIÓN		
Aumento/Disminución Otros Pasivos Financieros	0	0
EFFECTIVO NETO EN ACTIVIDADES DE FINANCIACIÓN	<u>0</u>	<u>0</u>
AUMENTO / DISMINUCIÓN DEL EFECTIVO	<u>65.399.016</u>	<u>(710.295.062)</u>
EFFECTIVO AL INICIO DEL PERIODO	459.382.743	1.169.677.805
EFFECTIVO AL FINAL DEL PERIODO	524.781.759	459.382.743
Veanse las notas que acompañan a los estados financieros.		
 CARMEN BARRAQUER COLL Representante Legal	 DORA ELVIA SALGADO PINZÓN C.P.T. TP 34540-T	



INSTITUTO BARRAQUER DE AMÉRICA

NIT 860.008.384-1

INSTITUTO BARRAQUER DE AMÉRICA NIT. 860.008.384 ESTADO DE CAMBIO EN EL PATRIMONIO				
Del 1 de enero al 31 de diciembre de 2023-2022 (Cifras expresadas en pesos colombianos)				
	SALDO DIC 31 2022	AUMENTOS	DISMINUCIONES	SALDO DIC 31 2023
Fondo Social	1.021.544.966			1.021.544.966
Excedentes Acumulados	1.966.835.674	204.850.288		2.171.685.962
Asignaciones Permanentes	16.096.963.552	1.282.189.676		17.379.153.228
Resultado Del Ejercicio	1.487.039.964	431.086.985	1.487.039.964	431.086.985
Ajustes Por Adopción NIIF	2.322.400			2.322.400
TOTALES	20.574.706.556	1.918.126.949	1.487.039.964	21.005.793.541

Carmen Barraquer Coll
CARMEN BARRAQUER COLL
Representante Legal

Dora Elvia Salgado Pinzón
DORA ELVIA SALGADO PINZÓN
C.P.T. TP 34540-T

CERTIFICACIÓN DE ESTADOS FINANCIEROS

Los suscritos, CARMEN BARRAQUER COLL, en calidad de Representante Legal y DORA ELVIA SALGADO PINZON, en calidad de Contador del **INSTITUTO BARRAQUER DE AMÉRICA**, con NIT 860.008.384-1, certificamos que hemos verificado previamente las afirmaciones contenidas en el Estado de Situación Financiera, Estado de Resultado, Estado de Cambios en el Patrimonio y Estado de Flujo de Efectivo a 31 de diciembre de 2023, en forma comparativa con el año 2022, así como un resumen de las políticas contables más significativas y notas explicativas. Los estados financieros terminados en fecha 31 de diciembre de 2023, fueron preparados bajo el Decreto Único Reglamentario 2420 de 2015, todos los hechos económicos realizados fueron reconocidos y registrados en los libros de contabilidad y los actos de los administradores se ajustan a las disposiciones legales, a los estatutos y a las decisiones de la Asamblea y de la Junta Directiva. Los comprobantes de las cuentas y el libro de actas se llevan y conservan debidamente.

Carmen Barraquer Coll
CARMEN BARRAQUER COLL
Representante Legal

Dora Elvia Salgado Pinzón
DORA ELVIA SALGADO PINZÓN
CPT TP No. 34540-T



INSTITUTO BARRAQUER DE AMÉRICA

NIT 860.008.384-1

NOTA 1. DESCRIPCIÓN DE LA ENTIDAD

INSTITUTO BARRAQUER DE AMÉRICA, fundada el 22 de octubre de 1964, obtuvo el reconocimiento de su Persona Jurídica según Resolución 4056 del 8 de septiembre de 1965, actualmente es una Entidad Sin Ánimo de Lucro que se constituyó mediante certificación del 26 de diciembre de 2007 otorgada por la Alcaldía Mayor de Bogotá, inscrita en Cámara de Comercio de Bogotá, el 9 de julio de 2008 bajo el número 00140130 del libro 1 correspondiente a Entidades Sin Ánimo de Lucro, ESAL. Hoy contribuyente del régimen tributario especial art. 19 del Estatuto Tributario, por lo cual de acuerdo con el artículo 356-2 del Estatuto Tributario cada año debe solicitar ante la Dirección Nacional de Impuestos Nacionales, actualización de permanencia para que su beneficio neto este exento de impuestos.

El Objeto Social de la entidad es la investigación, el estudio, la enseñanza y la divulgación de la ciencia oftalmológica, el instituto desarrolla actividades tales como: desarrollar investigaciones y estudios, hacer publicaciones de orden científico y académico, donar y utilizar laboratorios, clínicas, hospitales y demás entidades por los fines que tengan relación con su objeto, crear becas y auxilios para estudio e investigación, organizar conferencias, seminarios, cursos, y demostraciones de carácter nacional e internacional y otras actividades de atención de la salud humana.

El termino de duración de la entidad es indefinido y su domicilio principal se encuentra en la ciudad de Bogotá D.C, Avenida Calle 100 N° 18 A -51 Piso 3 Ofc. 307.

NOTA 2. BASES DE ELABORACIÓN Y PRESENTACIÓN DE LOS ESTADOS FINANCIEROS Y RESUMEN DE LAS PRINCIPALES POLÍTICAS CONTABLES

Declaración de cumplimiento

Los estados financieros se elaboraron de conformidad con la Norma Internacional de Información Financiera para pequeñas y medianas entidades (NIIF para las PYMES) emitida por el consejo de normas internacionales de contabilidad (IASB por su sigla en inglés). Reglamentado en Colombia por la ley 1314 de 2009, el decreto 3022 de 2013 y el DUR 2420 de 2015.

Antes de 2015, los estados financieros se elaboraban de acuerdo con los PCGA establecidos en el decreto 2649/93, emitidos por Ministerio de Hacienda y Crédito Público de la República de Colombia. Debido al cambio de normatividad en la convergencia a NIIF para Pymes para la presentación del Estado de Situación Financiera de Apertura "ESFA" bajo Estándares Internacionales, se realizaron ajustes a los excedentes acumulados de ejercicios anteriores reflejadas en cambios al patrimonio de INSTITUTO BARRAQUER DE AMÉRICA.

Hipótesis de negocio en marcha.

Al preparar los estados financieros, la administración del INSTITUTO BARRAQUER DE AMÉRICA evaluó la capacidad que tiene para continuar como negocio en marcha. Los Estados Financieros presentados se elaboraron partiendo del supuesto que está en plena actividad y seguirá funcionando en el futuro previsible. Por el momento no se tiene intención de liquidarla o hacer cesar sus operaciones, tampoco existen incertidumbres relacionadas con la operatividad del negocio.

Fecha de Adopción a las NIIF

En el proceso de adopción de las Normas Internacionales de Información Financiera y cumpliendo con lo señalado en la NIIF 1, se inició la transición el 01 de enero de 2015, razón por la cual se ha preparado el Estado de Situación Financiera de Apertura a la fecha de transición a las NIIF correspondientes al 01 de enero de 2015. A su vez, los Estados Financieros del año 2015 se



INSTITUTO BARRAQUER DE AMÉRICA

NIT 860.008.384-1

presentan bajo NIIF para efectos comparativos; y, los primeros Estados Financieros anuales emitidos bajo NIIF se emitieron a 31 de diciembre de 2016.

2.1 Bases de Elaboración

Base contable de acumulación (devengo o causación)

El INSTITUTO BARRAQUER DE AMÉRICA elaboró los estados financieros, utilizando la base contable de acumulación (o devengo). De acuerdo con la base contable de acumulación (o devengo), las partidas se reconocerán como activos, pasivos, patrimonio, ingresos o gastos cuando satisfagan las definiciones y los criterios de reconocimiento para esas partidas.

Página | 7

Moneda Funcional

La moneda funcional de INSTITUTO BARRAQUER DE AMÉRICA es el peso colombiano, del país Colombia, en esta denominación se presentan los estados financieros, las cifras están expresadas en pesos colombianos.

Materialidad

Las omisiones o inexactitudes de partidas son materiales o tienen importancia relativa si pueden individualmente o en su conjunto, influir en las decisiones económicas tomadas por los usuarios sobre la base de los estados financieros. La materialidad (o importancia relativa) depende de la magnitud y la naturaleza de la omisión o inexactitud, enjuiciada en función de las circunstancias particulares en que se hayan producido. La magnitud o la naturaleza de la partida, o una combinación de ambas, podría ser el factor determinante.

Periodo Contable

Se elaboraron Estados Financieros de propósito general comprendidos entre el 1 de enero de 2023 y 31 de diciembre de 2023, fechas en las cuales la vigencia de las nuevas NCIF ya entraron en vigor para la afectación de los libros contables oficiales bajo NIIF.

Compensación de Saldos y Transacciones

Como norma general en los estados financieros no se compensan los activos y pasivos, ni los ingresos y gastos, salvo en aquellos casos en que la compensación sea requerida o está permitida por alguna norma y esta presentación sea el reflejo del fondo de la transacción. Los ingresos o gastos con origen en transacciones que, contractualmente o por intermedio de una norma legal, contemplan la posibilidad de compensación e INSTITUTO BARRAQUER DE AMÉRICA tiene la intención de liquidar por su importe neto o de realizar el activo y proceder al pago del pasivo de forma simultánea, se presentan netos.

Presentación Razonable

Los estados financieros presentaran razonablemente la situación financiera, los rendimientos financieros, así como los flujos de efectivo del INSTITUTO BARRAQUER DE AMÉRICA. Esta presentación razonable requiere la presentación fidedigna de los efectos de las transacciones, así como de otros hechos o sucesos de acuerdo con las definiciones y criterios de reconocimiento de activos, pasivos, ingresos y gastos establecidos en el Marco Conceptual.

Representación Fiel

El INSTITUTO BARRAQUER DE AMÉRICA, ha presentado su información fielmente, las transacciones y otros hechos económicos susceptibles de registro contable que pretende representar o que razonablemente se espera que represente. Todas aquellas transacciones o hechos económicos que tengan por resultado un activo, un pasivo o patrimonio a la fecha del balance cumplieron con los criterios de reconocimiento de la misma forma los ingresos y gastos.



INSTITUTO BARRAQUER DE AMÉRICA

NIT 860.008.384-1

La información es fiable cuando carece de errores materiales y se encuentra libre de sesgos de forma que represente de manera razonable los hechos y transacciones que pretende representar o que razonablemente se espera que represente.

Uniformidad

Los usuarios de la información financiera deben ser capaces de comparar los estados financieros del INSTITUTO BARRAQUER DE AMÉRICA a lo largo del tiempo.

Página | 8

Los principios contables aplicados en el registro de una transacción o hecho económico deben seguir siendo utilizados en la contabilización de transacciones y hechos similares. El uso consistente de los principios contables facilita el análisis y comprensión de la información entre distintos periodos. Sin embargo, si se realiza un cambio en la aplicación de un principio contable con el objeto de mejorar la imagen fiel se deberá informar de las modificaciones efectuadas las causas que las justificaron y los efectos de la aplicación de los nuevos principios en los estados financieros.

La presentación y clasificación de las partidas de los estados financieros debe mantenerse en el tiempo entre los distintos periodos contables excepto cuando:

-Un cambio significativo en la naturaleza de las operaciones del INSTITUTO BARRAQUER DE AMÉRICA, o una revisión de la presentación de los estados financieros demuestre que el cambio resulta porque existe una presentación más apropiada de los hechos y de las transacciones económicas.

-Una norma o interpretación requiera el cambio en la presentación. Si se produjeran cambios en la presentación o clasificación de las partidas de los estados financieros, éstos deben ser descritos y justificados en las notas y o revelaciones adjuntas a los estados financieros.

Información Comparativa

Se debe presentar información comparativa correspondiente al periodo contable anterior de cada una de las cifras que se desglosen en los estados financieros, a excepción de los casos en los que se exima del cumplimiento de esta obligación de acuerdo con el manual de políticas contables. Los estados financieros correspondientes al año 2023 se presentan de forma comparativa con los saldos al año 2022.

Cuando se haya modificado la clasificación o presentación de un elemento en los estados financieros, la información comparativa debe reclasificarse igualmente a no ser que su reclasificación resulte impracticable. Cuando las cantidades comparativas sean reclasificadas, INSTITUTO BARRAQUER DE AMÉRICA debe desglosar:

- La naturaleza de la reclasificación.
- El importe y clase de cada uno de los elementos reclasificados.
- Las razones que justificaron su reclasificación.

En los casos en los de que no sea posible realizar la reclasificación de la información comparativa, se deberá informar en los estados financieros tanto de las razones que determinaron la imposibilidad de reclasificar la información financiera como la descripción de su impacto en los estados financieros si hubiera sido posible realizar la misma.

Frecuencia de la Información

El INSTITUTO BARRAQUER DE AMÉRICA, presentará un juego completo de estados financieros incluyendo información comparativa al menos anualmente.

Objetivos de los Estados Financieros

Avenida Calle 100 No. 18 A 51. Tercer Piso, Oficina 307. Bogotá - Colombia
PBX: 571 644 95 55 Ext. 307 - Directo: 571 644 95 57 – 644 95 56
Correo Electrónico: tesoreria.iba@barraquer.com.co



INSTITUTO BARRAQUER DE AMÉRICA

NIT 860.008.384-1

Los Estados Financieros constituyen una situación estructurada de la situación y el rendimiento financiero de una entidad. El Objetivo de los estados financieros es suministrar información acerca de la situación financiera, del rendimiento financiero y de los flujos de efectivo de una entidad, que sea útil a una gran variedad de usuarios a la hora de tomar decisiones económicas. Los estados financieros también muestran el resultado de la gestión realizada por los administradores con los recursos que le han sido confiados.

Página | 9

2.2 Juego de Estados Financieros

Un juego completo de estados financieros incluye: un estado de situación financiera al final del periodo, un estado de resultados integral del periodo, un estado de cambios en el patrimonio del periodo y un estado de flujos de efectivo del periodo, las correspondientes revelaciones a los estados financieros, así como las revelaciones que incluyan un resumen de las políticas contables más significativas y otra información explicativa.

La fecha de corte o periodo, el cual corresponde la información financiera es el comprendido entre el 01 de enero de 2023 y el 31 de diciembre de 2023, que corresponde al ciclo normal de las operaciones del INSTITUTO BARRAQUER DE AMÉRICA.

Estado de la Situación Financiera

Se presenta en los estados financieros los hechos económicos haciendo una separación entre partidas corrientes y no corrientes, partiendo desde los activos por su grado de liquidez y en los pasivos por su grado de exigibilidad, las partidas son presentadas a nivel de grupo.

Estado del Resultado Integral

El INSTITUTO BARRAQUER DE AMÉRICA, presentará entre los estados financieros un único estado del resultado integral, los ingresos frente a los gastos que son presentados por su función y que mostrara el resultado de las operaciones.

Estado de Cambios en el Patrimonio

El INSTITUTO BARRAQUER DE AMÉRICA presentará el resultado del periodo sobre el que se informa; un estado de cambios en el patrimonio que corresponde a los cambios presentado por las partidas de ingresos y gastos, los efectos de los cambios en políticas contables y las correcciones de errores reconocidos en el periodo, los excedentes generados por las operaciones y aportaciones realizadas por los asociados.

Estado de Flujos de Efectivo Método Indirecto

El estado de flujos de efectivo proporciona información sobre los cambios en el efectivo y equivalentes al efectivo del INSTITUTO BARRAQUER DE AMÉRICA; durante el periodo sobre el que se informa, mostrando por separado los cambios según procedan de actividades de operación, actividades de inversión y actividades de financiación.

Revelaciones a los Estados Financieros

Las Revelaciones o Notas contienen información adicional a la presentada en el estado de situación financiera, estado del resultado del ejercicio y otro resultado, integral, estado de cambios en el patrimonio y estado de flujos de efectivo. Las revelaciones suministran descripciones narrativas o desagregaciones de partidas presentadas en esos estados e información sobre partidas que no cumplen las condiciones para ser reconocidas en ellos.

De acuerdo con el Marco Conceptual para la información financiera, la responsabilidad de la preparación y presentación de estados financieros recae en la administración del INSTITUTO BARRAQUER DE AMÉRICA.



INSTITUTO BARRAQUER DE AMÉRICA

NIT 860.008.384-1

2.3 Políticas Contables Aplicadas a las Partidas de los Estados Financieros

Las Políticas Contables establecidas han sido aplicadas consistentemente por INSTITUTO BARRAQUER DE AMÉRICA a todos los períodos presentados en estos Estados Financieros.

2.3.1 Efectivo y Equivalente al Efectivo

El efectivo y equivalentes de efectivo incluyen el efectivo disponible, caja, depósitos en bancos en cuentas de ahorro, depósitos en cuentas corrientes y otras inversiones altamente líquidas de corto plazo con vencimientos originales de tres meses o menos.

Página | 10

2.3.2 Otros Activos Financieros

Las inversiones que no cotizan en bolsa se medirán en su reconocimiento inicial y posterior al costo, y todo cambio sobre el importe como deterioro se llevará al estado de resultado integral como gasto. Las inversiones en instrumentos de deuda se medirán al costo amortizado.

2.3.3 Cuentas por Cobrar

Este rubro incluye activos corrientes por cobrar, salvo los que tienen un vencimiento mayor a 12 meses después de la fecha del estado de situación financiera, los cuales son clasificados como activos no corrientes.

Los saldos de las cuentas por cobrar se registran a su valor nominal, el cual es similar a su valor presente neto de la provisión efectuada para el deterioro de su valor.

El saldo del deterioro del valor de las cuentas por cobrar es establecido por la Administración cuando se considera que existe evidencia objetiva para no recaudar los montos de acuerdo con los términos originales de las cuentas por cobrar. Las cuentas incobrables se castigan cuando se identifican como tales.

2.3.4 Inversiones en Asociadas

Este rubro contiene las inversiones en asociadas, una asociada en una entidad sobre la cual el inversor posee influencia significativa, y que no es una subsidiaria ni una participación en un negocio conjunto. Influencia significativa es el poder que tiene el inversor de participar en las decisiones de política financiera y de operación de la sociedad sin llegar a tener control o el control conjunto.

Si un inversor mantiene, directa o indirectamente el 20 por ciento o más del poder de voto en la asociada, se supone que tiene influencia significativa, a menos que pueda demostrarse claramente que tal influencia no existe.

Las inversiones en asociadas del INSTITUTO BARRAQUER DE AMÉRICA serán contabilizadas y medidas usando el modelo del costo menos las pérdidas por deterioro del valor acumuladas.

2.3.5 Propiedades, Planta Y Equipo

Reconocimiento y Medición

La propiedad planta y equipo se medirán inicialmente por su costo. El costo comprende su precio de compra, incluyendo aranceles e impuestos de compra no reembolsables y cualquier costo directamente atribuible para ubicar y dejar al activo en condiciones de uso.

Cuando una partida de propiedad, planta y equipo posee vidas útiles distintas, son registradas como partidas separadas (componentes importantes) de propiedad, planta y equipo.

El costo histórico incluye los gastos directamente atribuibles a la adquisición, construcción o montaje de los elementos. El costo no incluye los costos de intereses de deudas generales y específicas directamente atribuibles a la adquisición, construcción o producción de activos.

Medición Posterior



INSTITUTO BARRAQUER DE AMÉRICA

NIT 860.008.384-1

La propiedad, planta y equipo se medirá posterior a su reconocimiento utilizando el modelo de costo menos la depreciación acumulada y cualesquiera pérdidas por deterioro del valor acumuladas; excepto por, la maquinaria la cual será reconocida posteriormente utilizando el modelo de revaluación a valor razonable, esta opción de medición es adicionada en las NIIF para Pymes 2015 la cuales deberán ser aplicadas obligatoriamente desde el 2017. El INSTITUTO BARRAQUER DE AMÉRICA decidió hacer una aplicación anticipada desde el periodo 2016.

Página | 11

Los métodos y suposiciones significativas aplicadas para determinar el valor razonable de las propiedad, planta y equipo se basará el precio de mercado calculado a través de un informe técnico de avalúo.

Costos Posteriores

Los costos posteriores se incluyen en el valor en libros del activo o se reconocen como un activo separado, según corresponda, sólo cuando es probable que beneficios económicos futuros asociados con los elementos vayan a fluir a INSTITUTO BARRAQUER DE AMÉRICA y el costo del elemento pueda determinarse de forma fiable. Cuando corresponda se da de baja el importe en libros de la parte sustituida. El resto de las reparaciones y mantenimiento se cargan al estado de resultados durante el ejercicio en que se incurren.

La depreciación de la propiedad, planta y equipo se calcula utilizando el método de línea recta durante sus vidas útiles estimadas.

Todos los activos que cumplan la definición de activos fijos se llevaran como propiedad planta y equipo y aquellos que cuyo costo sea menor a 50 UVT, se depreciaran durante el año contable.

La depreciación es reconocida en resultados con base en el método de depreciación lineal sobre las vidas útiles estimadas de cada parte de una partida de propiedad, planta y equipo, puesto que éstas reflejan con mayor exactitud el patrón de consumo esperado de los beneficios económicos futuros relacionados con el activo.

El importe en libros de un activo se reduce inmediatamente a su valor recuperable si el valor en libros del activo es mayor que su importe recuperable estimado.

Las ganancias y pérdidas por enajenaciones se determinan comparando los ingresos obtenidos con el valor en libros y se reconocen dentro de "otras ganancias / pérdidas - neto" en el estado de resultados.

La política de depreciación para activos depreciables arrendados es coherente con la seguida para el resto de los activos depreciables que se posean, y la depreciación contabilizada se calculará sobre las bases establecidas en propiedades, planta y equipo. Si no existiese certeza razonable de que se obtendrá la propiedad al término del plazo del arrendamiento, el activo se depreciará totalmente a lo largo de su vida útil o en el plazo del arrendamiento, según cuál sea menor.

Los métodos de depreciación, las vidas útiles y valores residuales son revisados en la fecha de cada estado de situación financiera y se ajustan si es necesario.

Tabla de estimaciones para la depreciación de propiedades, planta y equipo:



INSTITUTO BARRAQUER DE AMÉRICA

NIT 860.008.384-1

Descripción	Vida Útil (Meses)	Valor Residual	Método de Depreciación
Equipo de Cómputo y Comunicación	60	0	Línea Recta
Muebles y Equipo de oficina	120	0	Línea Recta
Equipo médico Científico	120	0	Línea Recta

El valor residual del total de los activos fijos del INSTITUTO BARRAQUER DE AMÉRICA es de cero.

2.3.6 Intangibles Distintos de Plusvalía

Los activos intangibles distintos de la plusvalía se miden inicialmente a su costo de adquisición y posteriormente al costo menos cualesquiera pérdidas por deterioro de valor del mismo al que haya lugar.

Deterioro del Valor de los Activos

Las propiedades, planta y equipo, y activos intangibles deben ser revisados en cada fecha que se informa para determinar si existen indicios de que tales activos hayan sufrido una pérdida por deterioro de valor. Los activos sujetos a depreciación o amortización se someten a revisiones para pérdidas por deterioro siempre que algún suceso o cambio en las circunstancias indique que el importe en libros puede no ser recuperable. Se reconoce una pérdida por deterioro del valor por el importe por el que el importe en libros del activo excede su importe recuperable. El importe recuperable es el mayor entre el valor razonable de un activo menos los costes para la venta y el valor en uso.

La posible reversión de pérdidas por deterioro de valor de activos no financieros distintos a la Plusvalía que sufren una pérdida por deterioro se revisa en todas las fechas a las que se presenta información financiera.

2.3.7 Otros Pasivos Financieros

Sobregiros y préstamos bancarios

Los préstamos se miden al costo amortizado empleando el método del interés efectivo. Los gastos por intereses se reconocen sobre la base del método del interés efectivo y se incluyen en los costos financieros.

Los préstamos se clasifican en el pasivo corriente a menos que se tenga derecho incondicional de diferir el pago de la obligación por lo menos 12 meses contados desde la fecha del balance.

La Empresa da de baja los pasivos financieros cuando, y sólo cuando, las obligaciones se liquidan, cancela o expiran. La diferencia entre el valor en libros del pasivo financiero dado de baja y la contraprestación pagada y por pagar se reconocerá en el resultado.

2.3.8 Cuentas Por Pagar y/o Otras Cuentas Por Pagar

Las cuentas por pagar comerciales son obligaciones de pago por bienes o servicios que se han adquirido con los proveedores en el curso ordinario de los negocios. Las cuentas por pagar se clasifican como pasivos corrientes, si el pago debe ser efectuado en un período de un año o menos (o en el ciclo normal de la Empresa si es más largo). Si el pago debe ser efectuado en un período superior a un año se presentan como pasivos no corrientes.

Las cuentas por pagar comerciales se reconocen inicialmente a su valor razonable.

2.3.9 Beneficios a Empleados



INSTITUTO BARRAQUER DE AMÉRICA

NIT 860.008.384-1

Beneficios a Empleados – Corto Plazo

Los beneficios a los empleados a corto plazo son reconocidos como gasto cuando se presta el servicio relacionado, a menos que se puedan reconocer como parte de otro activo.

El INSTITUTO BARRAQUER DE AMÉRICA, reconoce pasivos por beneficios a empleados, una vez que el empleado tiene derecho a un pago, como retribución de su labor.

Página | 13

Beneficios a los Empleados – planes de aportaciones definidas

Las obligaciones por aportes a cargo del empleador se reconocen como gasto a medida que se presta el servicio relacionado.

Por legislación legal colombiana dichos aportes se realizan a los diferentes fondos de pensiones y cesantías, los cuales son escogidos por los empleados y se liquidan los porcentajes definidos por la ley laboral que para la fecha corresponde:

1. Pensiones: La empresa aporta el 12% y el empleado el 4%
2. Cesantías: El valor correspondiente a un salario mensual por cada año de servicio o proporcional al tiempo trabajado.

2.3.10 Patrimonio

Los aportes suscritos y pagados son clasificados como patrimonio en el rubro de Fondo Social de la entidad.

Manejo de Excedentes o Beneficio Neto:

La administración del INSTITUTO BARRAQUER DE AMÉRICA estableció que, si una vez cubiertos los costos y gastos de funcionamiento de la entidad y las inversiones que ésta realice para su funcionamiento, el INSTITUTO BARRAQUER DE AMÉRICA llegará en algún momento a tener excedentes o beneficio neto en el ejercicio de sus actividades, éstos se destinarán únicamente para promover el objeto social de la entidad.

2.3.11 Ingresos de Actividades Ordinarias

Reconocimiento

El INSTITUTO BARRAQUER DE AMÉRICA reconoce los ingresos de actividades ordinarias recibidos por concepto de dirección científica al valor razonable en el momento de ser percibidos.

2.3.12 Costos y Gastos

El INSTITUTO BARRAQUER DE AMÉRICA, contabiliza por el sistema de causación todos los costos y gastos en los que incurre en la ejecución de su objeto social.

2.4 Estimados Contables Críticos

La Administración del INSTITUTO BARRAQUER DE AMÉRICA, hace estimaciones y supuestos que afectan el monto reportado de los activos y pasivos en años futuros. Dichas estimaciones y supuestos son continuamente evaluados basados en experiencias pasadas y otros factores, incluyendo expectativas de futuros eventos que se esperan bajo circunstancias actuales.

El siguiente es un resumen de los principales estimados contables y juicios hechos por INSTITUTO BARRAQUER DE AMÉRICA en la preparación de Los estados financieros.



INSTITUTO BARRAQUER DE AMÉRICA

NIT 860.008.384-1

Vidas útiles y valores residuales de Propiedades, Planta y Equipo

La determinación de la vida útil económica de las propiedades, planta y equipo está sujeta a la estimación de la administración del INSTITUTO BARRAQUER DE AMÉRICA respecto del nivel de utilización de los activos, así como de la evolución tecnológica esperada.

Deterioro de Cuentas por Cobrar

El INSTITUTO BARRAQUER DE AMÉRICA, revisa al menos anualmente sus cuentas por cobrar para determinar si una pérdida por deterioro debe ser registrada en el resultado, realiza juicios sobre si hay alguna información observable que indique un deterioro y si es posible hacer una medición fiable de los flujos de efectivo futuros estimados. Esta evidencia puede incluir datos observables que indiquen que se ha producido un cambio adverso en el estado de pago de las contrapartes, o condiciones económicas nacionales o locales.

Página | 14

2.5. Cambios Normativos NIIF

No hubo cambios en las Normas Internacionales de Información Financiera para Pymes durante el año 2023.

Sección 2. Conceptos y Principios Fundamentales

3. Incorporación de guías de aclaración sobre la exención por esfuerzo o costo desproporcionado que se usa en varias secciones de la NIIF para las PYMES basada en el documento P&R 2012/01 Aplicación del “esfuerzo o costo desproporcionado” así como un requerimiento nuevo dentro de las secciones correspondientes para que las entidades revelen su razonamiento sobre el uso de una exención (véanse los párrafos 2.14A a 2.14D).

(Existen también cambios consiguientes en el párrafo 2.22 relativos a cambios en la Sección 5 (véase la modificación 7), párrafo 2.47 relativo a cambios en la Sección 11 [véase la modificación 14] y los párrafos 2.49(a) y 250(d) relativos a cambios en la Sección 17 (véase la modificación 23).]

Sección 4. Estado de Situación Financiera

4. Incorporación de un requerimiento de presentar las propiedades de Inversión medidas al costo menos la depreciación y el deterioro de valor acumulados de forma separada en el cuerpo del estado de situación financiera [véase el párrafo 4.2 (ea)].

Sección 5. Estado del Resultado Integral y Estado de Resultados

6. Aclaración de que el importe único presentado por operaciones discontinuadas incluye cualquier deterioro de valor de las operaciones discontinuadas medido de acuerdo con la Sección 27 [véase el párrafo 55. (e)(ii)]

7. Incorporación de un requerimiento para que las entidades agrupen las partidas presentadas en otro resultado Integral sobre la base de si son potencialmente reclasificarles al resultado del periodo—sobre la base de Presentación de Partidas del Otro Resultado Integral (Modificaciones a la NIC 1) emitida en junio de 2011 [véase el párrafo 5.5(g)] [Existen también cambios consiguientes en el párrafo 5.4(b) relativos a cambios en la Sección 17 [véase la modificación 23] y el párrafo 5.5(d) relativo a cambios en la Sección 29 (véase la modificación 44).]

Sección 6. Estado de Cambios en el Patrimonio y Estado de Resultados y Ganancias Acumuladas

8. Aclaración de la información a presentar en el estado de cambios en el patrimonio basada en Mejoras a las NIIF emitida en mayo de 2010 (véanse los párrafos 6,2 y 6.3).

Sección 10. Políticas Contables, Estimaciones y Errores

[Existen cambios consiguientes que han dado lugar a un párrafo nuevo 10.10 A relativos a cambios en la Sección 17 (véase la modificación 23).]



Sección 11. Instrumentos Financieros Básicos

14. Se añade una exención por “esfuerzo o costo desproporcionado” a la medición de inversiones en Instrumentos de patrimonio a valor razonable (véanse los párrafos 11.4, 11.14(c), 11.32 y 11.44).

15. Aclaración de la interacción del alcance de la Sección 11 con otras secciones de la NIIF para las PYMES [véase el párrafo 11.7 (b), (c) y (e) a (f)].

16. Aclaración de la aplicación de los criterios para los instrumentos financieros básicos en acuerdos de préstamo Simples [véanse los párrafos 11.9 a 11.9B y 11.11(e)].

17. Aclaración de cuándo un acuerdo constituiría una transacción financiera [véanse los párrafos 11.13, 11.14(a) y 11.15].

18. aclaración en la guía sobre medición del valor razonable de la Sección 11 de cuándo la mejor evidencia del valor razonable puede ser un precio en un acuerdo de venta vinculante (véase el párrafo 11.27).

Sección 17. Propiedades, Planta y Equipo

21. Alineación de la redacción con las modificaciones de la NIC 16 Propiedades, Planta y Equipo de Mejoras Anuales a las NIIF, Ciclo 2009-2011, emitida en mayo de 2012, con respecto a la clasificación de las piezas de repuesto, equipo de mantenimiento permanente y equipo auxiliar como propiedades, planta y equipo o inventario (véase el párrafo 17.5).

22. Incorporación de la exención en el párrafo 70 de la NIC 16 permitiendo que una entidad use el costo de la pieza de sustitución como un indicador de cuál fue el costo de la pieza sustituida en el momento en que fue adquirida o construida, si no fuera practicable determinar el importe en libros de la parte del elemento de propiedades, planta y equipo que ha sido sustituido (véase el párrafo 17.6). 23 incorporación de una opción para utilizar el modelo de revaluación (véanse los párrafos 17.15 a 17.15D, 17.31(e)(iv) y 17.33).

[Existen también cambios consiguientes en el párrafo 17.31 relativos a cambios en la Sección 4 [véase la modificación 4) y el párrafo 17.32(c) relativo a cambios en la Sección 2 (véase la modificación 3).]

Sección 22. Pasivos y Patrimonio

30. Incorporación de guías que aclaran la clasificación de instrumentos financieros como patrimonio o pasivo (véase el párrafo 22.3A).

31. Exención de los requerimientos de medición inicial del párrafo 22.8 para instrumentos de patrimonio emitidos como parte de una combinación de negocios, incluyendo combinaciones de negocios de entidades o negocios bajo control común (véase el párrafo 22.8).

32. Incorporación de las conclusiones de la CINIIF 19 Cancelación de Pasivos Financieros con Instrumentos de Patrimonio para proporcionar una guía sobre permutas de deuda por patrimonio cuando el pasivo financiero se renegocia y el deudor cancela el pasivo emitiendo instrumentos de patrimonio (véase los párrafos 22.8 y 22.15A a 22.15C).

33. Aclaración de que el impuesto a las ganancias relativo a distribuciones a los tenedores de instrumentos de patrimonio (propietarios) y a los costos de transacción de una transacción de patrimonio debe contabilizarse de acuerdo con la Sección 29—sobre la base de las modificaciones a la NIC 32 Instrumentos Financieros: Presentación de Mejoras Anuales a las NIIF Ciclo 2009-2011 (véanse los párrafos 22.9 y 22.17).



INSTITUTO BARRAQUER DE AMÉRICA

NIT 860.008.384-1

34. Modificación para requerir que el componente de pasivo de un instrumento financiero compuesto se contabilice de la misma forma que un pasivo financiero independiente similar (véase el párrafo 22.15).

35. Incorporación de una exención por esfuerzo o costo desproporcionado del requerimiento para medir el pasivo para pagar una distribución distinta al efectivo al valor razonable de los activos distintos al efectivo a distribuir y de guías que aclaran la contabilización de la liquidación del dividendo por pagar (véanse los párrafos 22.18, 22. 18ª y 22.20).

36. Exención de los requerimientos del párrafo 22.18 para distribuciones de activos distintos al efectivo controlados al nivel más alto por las mismas partes antes y después de la distribución (véase el párrafo 22.18B).

Sección 27. Deterioro del Valor de los Activos

41. Aclaración de que la Sección 27 no se aplica a activos que surgen de contratos de construcción [véase el párrafo 27.1(f)]. [Existen también cambios consiguientes en los párrafos 27.6, 27.30(b) y 27.31(b) relativos a cambios en la Sección 17 [véase la modificación 23] y el párrafo 27.14 relativo a cambios en la Sección 11 (véase la modificación 18).]

Sección 28. Beneficios a los Empleados

42. Aclaración de la aplicación de los requerimientos contables del párrafo 28.23 a otros beneficios a los empleados a largo plazo (véase el párrafo 28.30).

43. Eliminación del requerimiento de revelar la política contable de los beneficios por terminación (véase el párrafo 28.43). [Existen también cambios consiguientes al párrafo 28.41(c) relativos a los cambios en la Sección 2 (véase la modificación 3).]

2.6 Adopción De Las Normas Internacionales de Contabilidad e Información Financiera

En ejecución de la normatividad prevista en la ley 1314 del 2009 y los decretos reglamentarios 3022 y 2420 de diciembre del 2015, se obliga a las empresas a iniciar el proceso de convergencia a las normas internacionales de información financiera NIIF. INSTITUTO BARRAQUER DE AMÉRICA, pertenece al (Grupo 2), siendo así el año 2014 de etapa de preparación obligatoria, el año 2015 el periodo de transición y el año 2016 como el año de aplicación obligatoria.

2.7 Comportamiento de la economía en 2023

En 2023 la economía mundial mostro un bajo dinamismo, altas tasas de interés e incremento de la inflación. En Colombia, el 2023 estuvo marcado por la desaceleración de la economía, en medio de altas tasas de interés e inflación, disminución tanto del gasto de hogares, como de inversión y producción empresarial, reformas y circunstancias fiscales que provocaron incertidumbre.

Análisis comparativo:

Activos: Para el año 2023, los Activos de Instituto ascienden a \$21.092 millones, presentando un crecimiento anual del 1.64% con respecto al año 2022 y 9.59% con respecto al año 2021. Pasivos: Para el año 2023, los Pasivos de Instituto ascienden a \$86,84 millones, presentando una disminución de 51% con respecto al año 2022 y 45.15% con respecto al año 2021.

Ingresos Brutos Operacionales: Para el año 2023, los ingresos por dirección científica ascienden a \$5.238,7 millones, presentando un crecimiento anual del 7.8% con respecto al año 2022. Gastos Operacionales: Los gastos operacionales se mantuvieron estables presentado un incremento del 6.% con respecto al año 2022. El Resultado Integral del Ejercicio refleja una cifra positiva influenciada por una gran disminución en la tasa de cambio, contrario al año 2022.



INSTITUTO BARRAQUER DE AMÉRICA

NIT 860.008.384-1

NOTA 3. EFECTIVO Y EQUIVALENTES AL EFECTIVO

Cuenta	2023	2022
Caja	500.000	500.000
Bancos Nacionales	4.370.261	18.418.179
Cuentas de Ahorro	2.216.135	47.876.994
Equivalentes al Efectivo	517.695.363	392.587.570
Tota Efectivo y Equivalente al Efectivo	524.781.759	459.382.743

Página | 17

El efectivo y equivalentes al efectivo comprende el efectivo en caja, en bancos en moneda nacional, tanto en cuentas corrientes como de ahorro, así como las inversiones altamente líquidas en fondos de inversión colectiva realizadas por el INSTITUTO BARRAQUER DE AMÉRICA, teniendo en cuenta las mejores tasas disponibles.

El equivalente al efectivo, que comprende el Fondo de Alta Liquidez de Credicorp Capital y el Fondo de Inversión Sumar, cerró con un monto de \$517.6 millones para cubrir las compras y gastos del mes de enero de 2024, experimentando un aumento de \$125.1 millones en comparación con el mismo periodo del año anterior.

NOTA 4. ACTIVOS FINANCIEROS

A diciembre 31 de 2023 el siguiente es el desglose de los otros activos financieros:

Cuenta	2023	2022
Inversiones Moneda Nacional		
Acciones	237.935.477	150.082.880
Bonos Metro Línea	15.104.338	15.104.338
CDT-Certificados de Depósito a Término	4.915.125.460	6.102.184.441
Intereses CDT Causados	134.502.587	135.986.281
Deterioro Inversiones	(15.104.338)	(15.104.338)
Inversiones Moneda Extranjera		
Fondos Mutuos a Valor Razonable	3.617.524.652	5.143.602.679
Bonos Corporativos a Costo Amortizado	1.978.770.722	1.394.082.928
Rendimientos Bonos Corporativos	6.915.395	12.430.259
Total Otros Activos Financieros	10.890.774.292	12.938.369.468

Inversiones en moneda nacional: Durante el período 2023, la partida correspondiente a los Certificados de Depósito a Término (CDT's) experimentó una disminución de \$1.187 millones, los cuales fueron destinados a la adquisición de equipos médicos. Al cierre año 2023, la partida de CDT's se situó en \$4.915.1 millones, con una distribución de tres títulos en el Banco de Bogotá, con un valor de \$3.850.7 millones, y uno en el Banco Caja Social por \$1.064.4 millones, con una tasa promedio del 14.10% EA. En cuanto a la partida de intereses de los CDT's, por \$134.5 millones, corresponde a intereses que se han causado al 31 de diciembre de 2023, pero aún no han sido recibidos.

La inversión en acciones en sociedades colombianas se llevó a cabo en noviembre de 2021, adquiriendo acciones de Ecopetrol, Grupo Argos, Cementos Argos y Grupo de Energía de Bogotá. De estas inversiones, las acciones de Grupo Argos y Ecopetrol fueron liquidadas con utilidad en 2021 y 2022, respectivamente. Al 31 de diciembre de 2023, aún mantenemos posiciones en Cementos Argos y Grupo de Energía de Bogotá, con un incremento de \$87.8 millones en comparación con el mismo periodo del año anterior, cerrando con un valor a mercado total de \$237.9 millones. Es importante destacar que el precio objetivo de estas acciones tiene una tasa de retorno estimada por encima del 24% en un horizonte de plazo de 1 a 2 años. Además, las acciones han generado rentabilidad a través de dividendos, alcanzando una tasa de retorno del 10.8% a diciembre de 2023 para Cementos Argos,



INSTITUTO BARRAQUER DE AMÉRICA

NIT 860.008.384-1

lo que representa \$17.3 millones, y del 17.32% con un valor de \$8.6 millones para el Grupo de Energía de Bogotá.

Las inversiones en **moneda extranjera** se refieren a los activos financieros que posee el INSTITUTO BARRAQUER DE AMÉRICA en ASB Atlantic Security Bank, con sede en la ciudad de Panamá. Estos activos corresponden a los ahorros acumulados originados por las regalías recibidas durante la vigencia de la patente por la invención del Microqueratómo Barraquer-Carriazo, que finalizó su amortización en el año 2018. Durante el 2023, estas inversiones, en comparación con el mismo periodo del año anterior, se vieron afectadas por la variación en el precio de mercado de los activos invertidos, experimentando un incremento de USD 109.945,79 que significa una tasa de retorno del 8.14% y una disminución en pesos de \$941,2 millones debido a la variación de la tasa de cambio, que inició el periodo en \$4.810,20 y cerró el 31 de diciembre de 2023 en \$3.822,05.

Página | 18

Estas inversiones se encuentran distribuidas en los siguientes instrumentos financieros:

1. Fondos de Inversión que se registran a valor de mercado. Inicialmente se toma en cuenta la tasa de cambio del día de la operación y la medición posterior a la tasa de cierre mensual, experimentando una disminución de USD 122.823,55 con relación al 2022, debido al cambio de inversión en Bonos (Instrumentos de Deuda).
2. Bonos (Instrumentos de Deuda) que se registran a costo amortizado (prima o descuento) y se expresan en pesos colombianos según la tasa representativa del mercado del último día del mes. Durante el 2023, se recibió un abono a capital de USD 66.666,67 del emisor ENTEL, y en enero de 2023 se invirtió en el bono del tesoro UNITED STATES TREAS por valor de USD 286.500.94, con un valor nominal de USD 300.000. Al cierre de 2023, se refleja un incremento frente al periodo anterior de USD 232.769.34, que en pesos representa \$584.6 millones. En cuanto a los rendimientos generados, el valor de \$6.9 millones representa los rendimientos causados por cobrar al 31 de diciembre de 2023.

NOTA 5. CUENTAS POR COBRAR

A diciembre 31 de 2023 el siguiente es el detalle de las cuentas por cobrar:

Cuenta	2023	2022
Cuentas por Cobrar Corrientes		
Pagos Anticipados	0	259.000
Anticipos de Impuestos y Saldos a Favor	25.046.011	25.388.302
Préstamos a Empleados	5.656.000	0
Deudores Varios (Oftalmos S A)	285.234.926	279.595.132
Total Cuentas por Cobrar Corrientes	315.936.937	305.242.434

Las cuentas por cobrar corrientes comprenden aquellos montos con vencimiento inferior a un año y que no cuentan con garantías específicas, su incremento con relación al año 2022 fue de \$10.6 millones. Dentro de esta categoría, se encuentran el anticipo de impuestos y saldos a favor por \$25 millones, corresponde a retenciones que nos fueron practicadas en años anteriores, y préstamos a empleados por valor de \$5.6 millones

La partida de Deudores Varios (Oftalmos S.A) por el valor de \$285.2 millones corresponde al saldo resultante del cruce entre el ingreso por dirección científica del mes de diciembre de 2023 y el gasto del mismo mes por la facturación generada por la atención a los pacientes de la Clínica Barraquer vinculados al programa de apoyo social en salud visual del Instituto.

Cuentas Por Cobrar No Corrientes	2023	2022
Vinculados Económicos		
Anticipo Suscripción de Acciones	191.713.687	191.713.687
Intereses Deuda Anticipo	798.726.520	766.154.260
Total Cuentas por Cobrar no Corrientes	990.440.207	957.867.947



INSTITUTO BARRAQUER DE AMÉRICA

NIT 860.008.384-1

Las Cuentas por Cobrar no Corrientes corresponden a aquellas que serán exigibles en un plazo mayor a un año. El INSTITUTO BARRAQUER DE AMÉRICA incluye como cuenta por cobrar a compañías vinculadas la correspondiente a Oftalmos S.A. Esta cuenta se origina por el anticipo por valor de \$191.7 millones de pesos en septiembre de 1997 para la suscripción de acciones en la misma, así como los intereses causados y acumulados desde esa fecha, hasta 31 de diciembre de 2023 por \$782.4 millones, que representa un incremento de \$32.5 millones por los intereses causados en comparación con el mismo periodo del año anterior.

Página | 19

NOTA 6. INVERSIONES EN ASOCIADAS

A diciembre 31 de 2023 el siguiente es el detalle de las inversiones en asociadas:

Inversiones No Corrientes	2023	2022
Acciones Oftalmos S.A.	6,762,800	6,762,800
Total Inversiones	6,762,800	6,762,800

La inversión en acciones de Oftalmos S.A. es medida al costo, menos pérdida por deterioro según lo establecido en el parágrafo 14.5 de las NIIF para Pymes. INSTITUTO BARRAQUER DE AMÉRICA posee una participación accionaria del 31.339%; aun cuando la influencia es significativa por poseer más del 20% de las acciones, no tiene poder de participación en las decisiones de política financiera y de operación de la asociada, cabe recordar, una vez más, que el INSTITUTO BARRAQUER DE AMÉRICA, es una institución civil, científica, sin ánimo de lucro, cuyo objeto social se enmarca particularmente hacia la investigación, el estudio y la divulgación de la ciencia oftalmológica, según consta en el correspondiente certificado de existencia y representación legal.

NOTA 7. PROPIEDAD PLANTA Y EQUIPO

A diciembre 31 de 2023, el siguiente es el detalle de la Propiedad, Planta y Equipo:

Cuenta	2023	2022
Equipo de Oficina	175.756.996	170.623.096
Equipo de Cómputo y Comunicación	776.296.178	883.183.586
Equipo Médico Científico	17.306.986.259	13.950.441.372
Depreciación Acumulada	(10.022.972.843)	(8.965.685.675)
Deterioro del Valor	(67.518.260)	(98.667.973)
Total Propiedades Planta y Equipo	8.168.548.330	5.939.894.406

La Propiedad, Planta y Equipo de INSTITUTO BARRAQUER DE AMÉRICA está representada en equipos de oficina, equipos de cómputo y comunicación y equipo médico científico. Estos bienes son de carácter permanente y se requieren para apoyar el desarrollo del objeto social de INSTITUTO BARRAQUER DE AMÉRICA los cuales no están destinados para la venta.

Las Propiedades, Planta y Equipo se registran al costo de adquisición y se incrementan con los desembolsos necesarios para colocar los bienes en condiciones de uso. La medición posterior de propiedad, planta y equipo se realiza bajo el modelo de costo menos la depreciación acumulada y cualesquiera pérdidas por deterioro del valor acumulado, se deprecian por el método de línea recta, tomando como base los porcentajes permitidos por la ley. Los gastos por depreciación del 2023 son cargados en los gastos de administración.

De acuerdo con lo ordenado en la Asamblea General ordinaria en su reunión del 15 de marzo de 2023 sobre la destinación del excedente fiscal del año 2022 por valor de \$1.292,1 millones para la adquisición de equipo médico, estas compras se ejecutaron totalmente durante el año 2023. A continuación, se presenta un resumen de las compras efectuadas durante dicho periodo:



INSTITUTO BARRAQUER DE AMÉRICA

NIT 860.008.384-1

Proveedor	Nombre Equipo	Valor
Rocol Internacional SAS	Cross Licking UV-L CXL-365 Vario Marca Schwind	80.444.000,00
Laboratorios Oftálmicos SAS	Cámara Amara Retinal modelo NW-500	133.561.519,00
Kaika S A S	Campímetro ZE HFA 3 860	209.427.267,00
Laboratorios Retina S A S	Ecógrafo Quantel modelo ABSOLU	351.713.164,00
Rocol Internacional S A S	Tomógrafo modelo MS 39	352.739.205,00
Rocol Internacional S A S	Láser Excimer Schwind Amaris 1050RS	2.023.000.000,00
Varios Equipos Médicos	Varios	292.978.457,00
TOTAL		\$3.443.863.612,00

Página | 20

NOTA 8. INTANGIBLES DISTINTOS DE LA PLUSVALÍA

A diciembre 31 de 2023, el siguiente es el detalle de los Intangibles distintos de la Plusvalía:

Cuenta	2023	2022
Intangibles		
Licencia Software	269.335.639	151.471.870
Amortización Acumulada	(73.947.796)	(6.229.266)
Total Intangibles Distintos de la Plusvalía	195.387.843	145.242.604

En 2019, el INSTITUTO BARRAQUER DE AMÉRICA, adquirió la licencia del software contable Siigo Pyme, la cual se viene amortizando mensualmente en un plazo de 5 años. Para el año 2022, los intangibles distintos de la plusvalía se incrementaron debido a la compra de licencias de software amortizable: CSP suscripción perpetua del sistema operativo del servidor (Windows Server 2022) por \$57.3 millones, amortizable en 5 años, y 4 licencias SQL Server Standard 2 Core Licen. Pack por \$89.7 millones, amortizables en 3 años. En 2023, se adquirieron licencias por valor de \$117.8 millones, las cuales abarcan una porción del período 2024. Por consiguiente, su amortización durante el año 2023 se calculó para el lapso correspondiente a este periodo.

NOTA 9. CUENTAS POR PAGAR

A diciembre 31 de 2023 el siguiente es el detalle de las Cuentas por Pagar:

Cuenta	2023	2022
Obligaciones Bancarias	4.304.043	0
Proveedores Nacionales	14.049.828	105.010.781
Retención en la Fuente	5.583.000	6.845.000
Retenciones y Aportes de Nómina	15.891.800	13.575.900
Ingresos Recibidos por Anticipado	0	5.060.000
Total Cuentas por Pagar	39.828.671	130.491.681

INSTITUTO BARRAQUER DE AMÉRICA reconoce las obligaciones contraídas por la entidad a favor de terceros clasificadas en cuentas corrientes.

Las cuentas por pagar corrientes corresponden a aquellas que deberán ser liquidadas en un plazo no mayor a un año, estas están conformadas por los siguientes conceptos: Los Proveedores Nacionales disminuyeron con relación al año 2022 en \$90.9 millones, y serán cancelados en el mes de enero de 2024. La retención en la fuente de \$5.5 millones se pagará en el mes de enero de 2024. En cuanto a retenciones y aportes de nómina \$15.8 millones corresponde a los aportes de la planilla por pagar de diciembre de 2023 que se cancelara en enero de 2024.



INSTITUTO BARRAQUER DE AMÉRICA

NIT 860.008.384-1

NOTA 10. BENEFICIOS A EMPLEADOS

A diciembre 31 de 2023 el siguiente es el detalle de los beneficios a empleados:

Cuenta	2023	2022
Cesantías Consolidadas	37.988.472	34.688.057
Intereses Sobre Cesantías	4.413.983	3.958.776
Vacaciones Consolidadas	4.607.501	8.917.332
Total Beneficios a Empleados	47.009.956	47.564.165

Página | 21

Los Beneficios a empleados comprenden los pasivos a cargo de INSTITUTO BARRAQUER DE AMÉRICA y a favor de sus trabajadores o beneficiarios, derivados de una relación laboral y en cumplimiento de las normas legales. Durante el periodo 2023, los beneficios a empleados de corto plazo fueron reconocidos como gastos en el estado de resultado integral. El valor correspondiente a las cesantías consolidadas, por \$37.9 millones, será consignado en los fondos de cesantías en el mes de febrero de 2024.

NOTA 11. PATRIMONIO

A diciembre 31 de 2023 el siguiente es el detalle del Patrimonio:

Cuenta	2023	2022
Fondo Social	1.021.544.966	1.021.544.966
Resultado del Ejercicio	431.086.985	1.487.039.964
Asignaciones Permanentes	17.379.153.228	16.096.963.552
Excedentes Acumulados	2.171.685.963	1.966.835.674
Ajustes Por Adopción Niif	2.322.400	2.322.400
Total Patrimonio	21.005.793.541	20.574.706.556

Los aportes sociales son reconocidos como patrimonio en el rubro de Fondo Social de la entidad.

Manejo de excedentes o beneficio neto:

La administración del INSTITUTO BARRAQUER DE AMÉRICA ha establecido una política en la que, una vez cubiertos los costos y gastos de funcionamiento de la entidad, así como las inversiones necesarias para su operación, cualquier excedente que se genere en el ejercicio de sus actividades se destinará única y exclusivamente a promover el objeto social de la entidad.

A partir de 2021, se realizó una reclasificación en la cuenta de asignaciones permanentes, la cual se complementa con la de excedentes acumulados. Esto surgió como resultado de un análisis de cuenta, el cual concluyó que, según lo expresado en el concepto unificado 481 expedido por la DIAN desde el año 2018, la cuenta de asignaciones permanentes debe reflejar el excedente fiscal y no el contable.

La adopción de las NIIF para las PYMES representó para el INSTITUTO BARRAQUER DE AMÉRICA una depuración de sus activos y pasivos, lo que generó un efecto positivo sobre su patrimonio. Los ajustes realizados en el Estado de Situación Financiera de Apertura (ESFA) bajo estándares NIIF aumentaron el patrimonio de la entidad en \$2.3 millones.

NOTA 12. INGRESOS DE ACTIVIDADES ORDINARIAS

A diciembre 31 de 2023 el siguiente es el detalle de los Ingresos de Actividades Ordinarias:



INSTITUTO BARRAQUER DE AMÉRICA

NIT 860.008.384-1

Ingresos Actividades Ordinarias	2023	2022
Ingresos Dirección Científica	5.238.785.310	4.855.777.304
Total Ingresos de Actividades Ordinarias	5.238.785.310	4.855.777.304

Los ingresos provenientes de actividades ordinarias recibidos por el Instituto se registran como ingresos de Dirección Científica y se destinan al desarrollo del objeto social de la entidad. Durante el año 2023, los ingresos aumentaron en \$383 millones en comparación con el mismo periodo del año anterior.

Página | 22

NOTA 13. GASTOS DE ADMINISTRACIÓN

Están relacionados con la gestión administrativa enfocada en la dirección, planeación y organización operativa. Esto abarca tanto el área ejecutiva como las áreas financiera, comercial, legal y administrativa.

Cuenta	2023	2022
Gastos Administración		
De Personal (1)	912.695.267	818.790.571
Honorarios	272.906.376	252.959.524
Impuestos Descontables	142.003.284	142.936.682
Seguros	68.064.556	60.389.620
Servicios	136.109.548	168.453.362
Gastos Legales	2.688.240	2.367.800
Mantenimiento y Reparaciones (2)	452.333.306	466.238.974
Gastos de Viaje	8.155.350	14.755.362
Depreciaciones	1.224.574.098	1.003.050.708
Amortizaciones	67.718.530	4.326.998
Actividades Meritorias (3)	1.554.888.983	1.603.944.221
Diversos	3.600.521	18.479.733
Total Gastos de Administración	4.845.738.059	4.556.693.555

1 El siguiente es el desglose de los gastos incurridos en Nómina:

Gastos de Personal (1)	2023	2022
Sueldos	559.413.092	494.439.485
Incapacidades	4.029.034	8.468.934
Auxilio de Transporte	1.002.989	593.672
Cesantías	51.993.213	44.618.680
Intereses Cesantías	4.899.375	4.135.593
Prima de Servicios	51.955.920	44.707.680
Vacaciones	45.284.163	31.159.675
Auxilios	2.208.977	1.885.085
Bonificaciones	5.500.000	31.482.400
Dotaciones y Suministro a Trabajadores	151.261	467.752
Capacitaciones al Personal	1.426.000	0
Actividades de Bienestar e Integración	7.167.366	1.561.096
Aportes a A. R. L	5.196.739	4.790.706
Aporte a E. P. S	43.362.400	37.381.700
Aportes a Fondo de Pensiones	67.916.167	63.409.979
Aportes a Caja de Compensación Familiar	24.258.475	20.887.261
Aportes a ICBF	15.107.900	12.889.800
Aportes a SENA	10.074.000	8.593.300
Sistema de Gestión SST	11.748.196	7.317.773
Total Gastos de Personal	912.695.267	818.790.571



INSTITUTO BARRAQUER DE AMÉRICA

NIT 860.008.384-1

En cuanto a los gastos de personal, el incremento fue de \$93.9 millones, lo cual es normal debido al aumento del índice de precios. En general, el aumento neto de esta partida en comparación con 2022 fue del 11.5%.

2 Relación de los Gastos de Mantenimiento y Reparaciones

Página | 23

Gastos Mantenimiento y Reparaciones (2)	2023	2022
Construcciones y Edificaciones	110.000	117.948
Equipo de Oficina	994.580	1.638.468
Equipo de Computación y Comunicación	2.966.392	19.750.757
Equipo Médico Científico	448.262.334	444.731.801
Total Gastos de Mantenimiento y Reparaciones	452.333.306	466.238.974

En cuanto a los gastos de mantenimiento, durante el año 2023 se llevó a cabo una transición significativa. La dirección de Oftalmos S.A., en coordinación con la Alta Dirección del Instituto, acordó que los contratos de mantenimiento para los equipos biomédicos propiedad del Instituto Barraquer de América serán responsabilidad de Oftalmos S.A. Esta decisión se fundamenta en el marco legal que vincula a Oftalmos S.A. con aspectos de Tecnovigilancia, Seguridad del paciente y Vigilancia sanitaria de Dispositivos Médicos.

Es importante mencionar que los contratos de mantenimiento vigentes en el año 2023 con el Instituto incluían los repuestos. Sin embargo, debido a la migración a Oftalmos S.A., los nuevos contratos cubrirán exclusivamente el mantenimiento, y la responsabilidad de los repuestos seguirá siendo del Instituto Barraquer, según el acuerdo alcanzado entre Oftalmos y el Instituto Barraquer.

Así decidido, a partir del mes de abril de 2023, se inició la transición de los contratos, y a medida que fueron venciendo, se renovaron con Oftalmos S.A. De los 13 contratos, 8 fueron trasladados durante el 2023 a Oftalmos. Al cierre del año, quedaron 4 contratos vigentes, y el último de estos vencerá en el mes de abril de 2024, concluyendo así con la finalización de la transición de los contratos de mantenimiento, que se gestionan con 14 proveedores.

Es relevante destacar que se realizaron reparaciones significativas en varios equipos, tales como la adquisición de repuestos para el esterilizador de vapor, la compra de lentes para el microscopio, y la modificación y mantenimiento del Microqueratomo ubicado en la sala de cirugía, lo cual representó un desembolso de \$33 millones.

3. Relación de los gastos de actividades de apoyo:

Actividades de Apoyo	2023	2022
Escuela Superior de Oftalmología	499.691.694	665.177.474
Atención en Salud Hogares	1.051.158.889	895.917.485
Investigación y Desarrollo Científico	4.038.400	42.849.262
Total Actividades de Apoyo	1.554.888.983	1.603.944.221

La partida de \$499.6 millones destinada al sostenimiento de la Escuela Superior de Oftalmología como parte de las actividades de apoyo a la educación disminuyó en \$165.4 millones en comparación con el mismo período del año anterior.

En cuanto a la atención en salud en hogares, un concepto relacionado con el Programa de Apoyo Social en salud visual para entidades vinculadas, durante el año 2023, se incluyeron todas las facturas de atención médica pagadas a Oftalmos S.A. y la adquisición de lentes intraoculares donados a los pacientes del mismo programa, financiados en su totalidad por el INSTITUTO BARRAQUER DE AMÉRICA. Durante el 2023, se observó un aumento de \$155.2 millones en los gastos asociados.



INSTITUTO BARRAQUER DE AMÉRICA

NIT 860.008.384-1

La investigación y el desarrollo científico constituyen el rubro destinado a financiar todas las actividades orientadas a descubrir nuevos conocimientos y alcanzar una comprensión más profunda del ámbito científico y tecnológico aplicado a la Oftalmología. El Instituto Barraquer de América, asignó un presupuesto de \$100 millones para la primera edición de la Convocatoria Dr. Francisco Barraquer Coll, la cual se llevó a cabo desde el 2021 hasta el 2023. De los tres proyectos seleccionados, observamos:

Página | 24

1. En 2022 se terminó el proyecto "Trasplante de la cápsula anterior del Cristalino como alternativa al uso de la membrana de Bowman en pacientes con Ectasia corneal, estudio en un modelo animal de Conejo" a cargo del investigador principal Doctor Carlos Alberto Rodríguez Barrientos.
2. Durante el 2023 se ejecutó el proyecto titulado "Seguridad y Eficacia del uso del Plasma rico en factores de crecimiento (PRGF) para la prevención de pérdida de células endoteliales en trasplante corneal" a cargo del investigador principal, Doctora Carolina Lucia Mercado Acosta.
3. El tercer proyecto titulado "Percepción de calidad de vida en discapacidad visual según pacientes y oftalmólogos" no se ejecutó, tampoco se solicitó ningún recurso.

En el ítem de Gastos de Viaje, se incluyen los costos relacionados con la participación en el XXIII Congreso Latinoamericano de Estrabismo, así como la invitación extendida a la Doctora Carmen Barraquer para asistir al Congreso Panamericano de Oftalmología en Buenos Aires, Argentina. Durante este evento, la Doctora Barraquer fue honrada con un reconocimiento por su destacada labor profesional.

NOTA 14. INGRESOS Y GASTOS FINANCIEROS

A diciembre 31 de 2023 el siguiente es el detalle de los ingresos y gastos financieros:

Ingresos Financieros	2023	2022
Intereses	1.010.543.365	608.495.671
Diferencia en Cambio Realizada	0	250.530.109
Diferencia en Cambio Cierre	570.553.789	1.297.443.571
Variación Valor Razonable de Inversiones	733.983.602	332.092.194
	2.315.080.756	2.488.561.545

Los ingresos financieros corresponden a ingresos provenientes de transacciones que no están directamente relacionadas con el objeto social del Instituto, tales como los intereses generados en moneda nacional a partir de cuentas de ahorro, certificados de depósito a término (CDT) y fondos de inversión, así como los intereses devengados de los bonos corporativos dentro del portafolio de Panamá. Durante el año 2023, los intereses aumentaron en \$402 millones con respecto al año anterior, principalmente debido a la inversión realizada en certificados de depósito a término (CDT).

En cuanto a las diferencias en el cambio de divisas, no se realizaron ventas de inversiones y el ajuste final refleja el incremento en la tasa de cambio del portafolio en dólares con respecto a la tasa de cambio al 31 de diciembre de 2023, resultando en una disminución de \$977 millones en comparación con el mismo periodo del año anterior. El incremento en el valor razonable de las inversiones en esta sección de ingresos, por \$401.8 millones, refleja el incremento en el precio de mercado de los activos financieros. Este aumento debe compararse con la disminución en el valor de mercado de estos, registrada en la sección de gastos. Esto se debe a que, desde una perspectiva contable, no es posible netear ambos valores.



INSTITUTO BARRAQUER DE AMÉRICA

NIT 860.008.384-1

Gastos Financieros	2023	2.022
Financieros	74.219.597	65.502.808
Diferencia en Cambio Realizada	0	78.376.649
Diferencia en Cambio Cierre	1.946.898.450	358.004.782
Pérdida Valor Razonable Inversiones	273.462.442	841.089.823
	2.294.580.489	1.342.974.062

Página | 25

Los gastos financieros del INSTITUTO BARRAQUER DE AMÉRICA están principalmente relacionados con las transacciones realizadas a través del sector financiero. Estos incluyen el gravamen a los movimientos financieros (GMF) del 4 x mil y las comisiones de manejo del portafolio en Panamá. Además, se ven afectados por la diferencia en el tipo de cambio, que surge cuando el valor del dólar disminuye, y por la disminución en el precio de mercado de los activos financieros. En el año 2023, los gastos financieros experimentaron un aumento de \$951.6 millones en comparación con el año 2022. La diferencia en el tipo de cambio, registrada durante los meses de disminución de la tasa representativa, alcanzó los \$1.946.8 millones. Además, el valor por pérdida en el valor razonable de los fondos se ubicó al cierre del 2023 en \$273.5 millones, disminuyendo significativamente en \$567.6 millones en comparación con el mismo período del año anterior. Esta disminución se atribuye a los mejores precios de mercado, los cuales reflejaron la baja de tasas en la renta fija a nivel internacional durante el 2023.

El siguiente cuadro muestra el comportamiento de los ingresos y gastos durante el año 2023, los cuales, al ser convertidos a la tasa de cambio, afectan el portafolio en dólares en ASB ATLANTIC:

PRESENTACION RESUMEN DIFERENCIA EN CAMBIO Y VR RAZONABLE

DETALLE	INGRESOS	GASTOS	NETO
Diferencia en cambio al cierre	570.553.789	1.946.898.450	(1.376.344.661)
Vr. Razonable	733.983.602	273.462.442	460.521.160
Vr. Incrementa el Resultado 2023			(915.823.501)

NOTA 15. INGRESOS Y GASTOS NO OPERACIONALES

A diciembre 31 de 2023 el siguiente es el detalle de los ingresos y gastos no operacionales:

Ingresos No Operacionales	2023	2022
Dividendos	16.852.166	8.175.396
Excedente en Venta de Inversiones Vr. Razonable	0	11.586.504
Excedente en Disposición Final Equipos	0	15.750.000
Recuperaciones	0	1.160.000
Subvenciones, Programa de Apoyo al Empleo Formal -PAEF	0	5.810.000
Diversos	2.601.121	2.099
Total Ingresos No Operacionales	19.453.287	42.483.999

Gastos No Operacionales	2023	2022
Perdida en Retiro de Bienes	1.901.390	92.447
Diversos	12.431	22.820
Total Gastos No Operacionales	1.913.821	115.267

Durante el año 2023 se obtuvieron ingresos por dividendos y un bono regalo por compra de equipo de cómputo.

En los gastos no operacionales retiro de un equipo por robo que no había terminado depreciación.



INSTITUTO BARRAQUER DE AMÉRICA

NIT 860.008.384-1

NOTA 16. HECHOS POSTERIORES

Desde el 31 de diciembre de 2023 hasta la fecha de presentación de los Estados Financieros, no ha ocurrido ningún hecho que afecte significativamente las cifras presentadas.

NOTA 17. AUTORIZACIÓN DE LOS ESTADOS FINANCIEROS

Página | 26

Estos Estados Financieros se presentan en la Junta Directiva del 14 de febrero de 2024, para su revisión y autorización para su presentación ante la Asamblea General.